

tria®

ACNERY CLEAR BLUE LIGHT

取扱説明書

ご購入いただき、誠にありがとうございます。

トリア アクネリークリアブルーライトをお買い上げいただき、誠にありがとうございます。本製品は思春期のお悩み肌から大人のトラブル肌まで簡単にお手入れすることができるブルーライトを使用した家庭用の美容機器です。

アクネリークリアブルーライトをお使いになる前に、取扱説明書をご確認いただき、安全性に関する重要事項と使用方法をお読みください。

目次

| | |
|--------------------------|----|
| アクネリークリアブルーライトについて | 4 |
| 本体の重要な表示..... | 5 |
| 警告 | 6 |
| リスク | 7 |
| はじめてお使いになる前に | 8 |
| アクネリークリアブルーライト使用方法 | 10 |
| 本体のお手入れ | 13 |
| 故障かな?と思ったら | 14 |
| 製品保証 | 15 |
| 技術仕様 | 18 |

アクネリークリアブルーライトについて

アクネリークリアブルーライトは、プロ仕様のブルーライトを使用した美容機器です。

トリートメントチップ

お手入れ中にブルーライトを照射します。

スキンコンタクトセンサー

肌に触れているときにのみブルーライトが照射されるよう調整します。

電源ボタン

本体をオン/オフにします。

本体表示

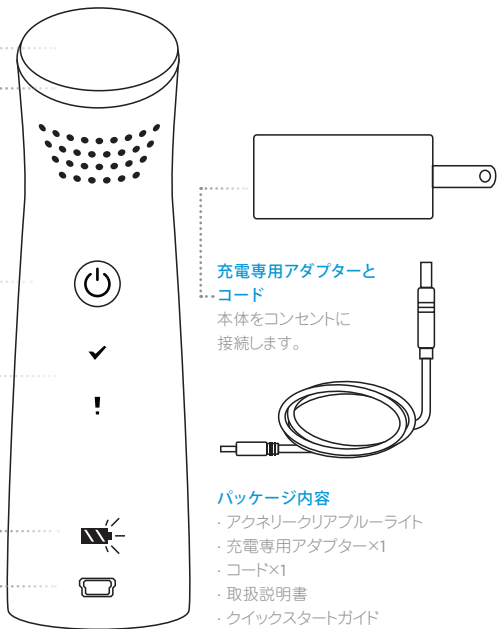
本体の状態が分かります。

電池表示

電池の残量が分かります。

充電器差込口

充電時に本体をUSBケーブルに接続します。



充電専用アダプターとコード

本体をコンセントに接続します。

パッケージ内容

- ・アクネリークリアブルーライト
- ・充電専用アダプター×1
- ・コード×1
- ・取扱説明書
- ・クイックスタートガイド

本体の重要な表示



お手入れ完了表示

5分経過しますと、音が鳴りお手入れ完了の表示 (✓) が点灯し、本体の電源が自動的にオフになります。



エラー表示

エラーが発生すると点灯し、ブザー音が鳴ります。



電池表示

電池残量が少なくなると、電池表示が点滅します。充電が必要です。本体をコンセントに差し込んで充電している間は、充電中の表示が出ます。



満充電表示

満充電の表示 (3本のバー) は、完全に充電され使用可能な状態になったことを示します。

警告

重傷を負う危険性があるため、 やっちはいけないことです

△ アクネリークリアブルーライトは、目やまぶたおよびその周囲に使用しないでください。ブルーライトを直接目に当てたり、光源を覗き込んだりしないでください。このような行為は、一時的に目が見えなくなるなど、目に重度の損傷を引き起こす恐れがあります。

△ 使用中に痛みを感じたり不快な熱さを感じたりした場合は、アクネリークリアブルーライトの使用を中止して医師にご相談ください。使い続けた場合、一時的な赤み、変色、水膨れなど、皮膚を傷つける恐れがあります。

△ お手入れから24時間以上経過しても肌の赤みが消えない場合は、アクネリークリアブルーライトの使用を中止して医師にご相談ください。この警告を無視した場合、一時的な赤み、変色、水膨れなど、皮膚を傷つける恐れがあります。

△ ほくろ、いぼ、皮膚潰瘍、癌性組織、重度のニキビなどがある部位のお手入れにはアクネリークリアブルーライトを使用しないでください。このような部位に使用されると、悪化する恐れがあるため医療従事者にご相談ください。

△ 同じ部位に1日（24時間以内）に何度も使用しないでください。1日に同じ部位に何度も使用すると、一時的な赤み、変色、水膨れなど、皮膚を傷つける危険性が高まる可能性があります。

△ 13歳未満のお子様にはアクネリークリアブルーライトを使用しないでください。13歳未満のお子様に対する安全性試験は行われていないため、皮膚や目を傷つける恐れがあります。

△ 他の人と共有して使用しないでください。共有することにより、他の人の持つ菌等に感染して深刻な感染症にかかる恐れがあります。

△ 本体、充電専用アダプター、コードのいずれかが明らかに壊れている場合は、アクネリークリアブルーライトを使用しないでください。また、本体、充電専用アダプター、コードは、絶対に開けたり修理したりしないでください。この様な行為によって目や皮膚への重度の損傷や感電死を引き起こす恐れがあります。

△ 本体、充電専用アダプター、コードのいずれかを水に落とした場合や濡れている場合にはアクネリークリアブルーライトを使用しないでください。感電死する恐れがあります。

△ 妊娠中は使用しないでください。妊娠に対する安全性試験は行われていないため、危険性は不明です。

△ **注意** - 取扱説明書に指定された手順以外の方法で使用する、有害な放射線を浴びる恐れがあります。

リスク

アクネリークリアブルーライトのお手入れ効果とリスクについて、トラブル肌に悩む40名を対象にモニター調査が行われました。

リスク

アクネリークリアブルーライトのお手入れ効果とリスクについて、トラブル肌に悩む40名を対象にモニター調査が行われました。40名のモニターの方にご使用頂いた際には、トラブルを経験した方はいませんでした。通常の使用でも次のような軽度のトラブルが出ることがあります。

皮膚の熱感

皮膚の熱感：使用中に肌が熱いと感じることがあります。

一時的な皮膚の赤み

皮膚が赤みを帯びることがあります。24時間以内に消えることがほとんどですが、時間が経っても赤みが引かない場合は医師にご相談ください。

一時的な皮膚の変色

皮膚が少し変色することがあります。24時間以上続く場合は、本機の使用を中止してください。

一時的な皮膚の乾燥感

お手入れ開始から1～2週間は、少し乾燥感があるかもしれません。

本機を正しく使用しない場合や本機が正しく作動していない場合は、上記以外の危険性もあります。

はじめてお使いになる前に

本体を充電する

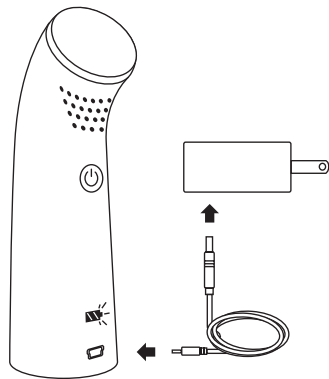
コードを充電アダプターと本体、それぞれの充電差込口に差し込んでから、コンセントに差し込んでください。充電中には表示が出て(約6時間)、充電完了時には満充電の表示が出ます。本体が満充電の状態でお客様の元に届き、初回使用時に充電の必要がない場合もあります。

お肌のテストを行う

ご使用を開始する前に、アクネリークリアブルーライトを二の腕の目立たない部位で試してください。服用中の薬やその他の疾患により皮膚が光に敏感になっている場合には、このテストを行うことが特に重要です。テストの結果ブルーライトでのお手入れが適していないようであれば、使用しないでください。

1. 二の腕でテストを行う

「アクネリークリアブルーライト使用方法」セクション(10～12ページ)の使用手順に従って行ってください。お手入れ中に皮膚が温かくなるのは正常ですが、痛みを感じたり不快なほど熱くなった場合は使用を中止してください。



2. 24時間経ってからお手入れした部分を確認する

赤みや違和感がない：お手入れした部位に赤みなどが残っておらず他の部分と違いがなければ、アクネリークリアブルーライトを使用することができます。

赤みや違和感がある：赤み、変色、痛みなどの違和感があれば、医師の診察を受け、アクネリークリアブルーライトは使用しないでください。

注意：薬の服用やその他の疾患により肌が敏感になっていると思われる場合は、再度テストを行ってください。

アクネリークリアブルーライト使用方法

アクネリークリアブルーライトの正しい使用方法を説明します。

1. お手入れする部位を洗浄する

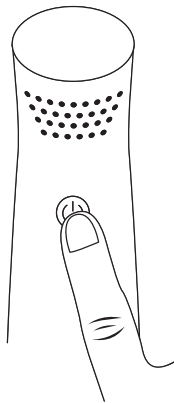
お手入れしたい部分を洗浄し乾かします。

警告：目やまぶたおよびその周囲に本体を使用しないでください。目に直接本体を当てたり、光源を覗き込んだりしないでください。目にブルーライトが入ると、一時的に目が見えなくなるなど目を傷つける恐れがあります。

2. 本体をオンにする

電源ボタンを押してから指を離してください。ピーという音がします。電池表示に電池残量レベルが表示され、使用することができます。

注意：本体がコンセントに差し込まれていると作動しません。コンセントから抜いてお手入れを開始してください。



3. お手入れを開始する

トリートメントチップを当てると、ブルーライトが照射されお手入れを開始します。ブルーライトが照射されている間はファンの音が聞こえます。

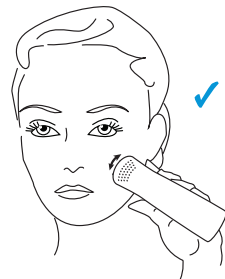
トリートメントチップを使用部位に当てたまま5分間絶えず均等に動かしてください。肌に密着した状態で動かします。

注意：お手入れしたい部位全体にまんべんなくチップを動かし続けることが大切です。通常、肌が温かくなります。1カ所に当てたままにすると熱くなりすぎるので、絶えず動かし続けてください。

注意：本体を肌から離すと、ブルーライトの照射が停止しファンが止まります。トリートメントチップをお手入れ部位に戻すと、お手入れを継続できます。



X 間違ったやり方
(肌から離している)



✓ 正しいやり方
(肌に密着した状態で動かしている)

本体のお手入れ

4. お手入れを終了する

5分経過しますと、音が鳴りお手入れ完了の表示(✓)が点灯し、本体の電源が自動的にオフになります。

警告：使用中に痛みや不快な熱さを感じた場合は使用を中止し医師にご相談ください。継続して使用すると、一時的な赤み、変色、水膨れなど皮膚を傷つける恐れがあります。

注意：お手入れ完了前に本体をオフにする場合は、電源ボタンを長押ししてピーという音がしたら指を離してください。これで本体がオフになります。

5. 必要に応じて他の部位をお手入れする

他の部位も上記の1から4の手順に従ってお手入れしてください。

警告：同じ部位に1日(24時間以内)に何度も使用しないでください。1日に同じ部位に何度も使用すると、一時的な赤み、変色、水膨れなど、皮膚を傷つける危険性が高まる可能性があります。

本体の使用頻度

お肌のトラブルが気になったらアクネリークリアブルーライトでのお手入れを行ってください。1日(24時間ごと)に1回、毎日継続的に行うことで効果を得られます。

クリーニング

本体の外側やチップは清潔に保ちましょう。本体がコンセントに接続されていないことを確認し、柔らかな布を水で濡らせてチップや本体の外側の汚れをきれいに落としてください。本体の内側に水などの液体が入らないようにしてください。

メンテナンス

定期的に、また特別なメンテナンスは必要ありません。取り扱い説明書通りに使用しても正しく作動しない、故障したと思われる場合は、ページの故障かな?と思ったらをご確認下さい。それでも正しく作動しない時には、本体の使用を中止し、トリア・ビューティお客様サポートセンターまでご連絡ください。

保管

本体に水、湿気、ほこりなどが入らない場所に保管してください。保管中は少なくとも2、3か月に1回充電を行うと、電池が長持ちします。

廃棄

本機の廃棄については、お住まいの地域の規定に従ってください。

旅行

旅行等に本体を携帯する場合は、破損を防ぐためにご購入時の箱に入れてください。国際電圧(主電源:100~240VAC、50/60Hz)に対応していますが、コンセントに差し込むためのアダプターが必要な場合があります。本体の充電には、付属の充電器とコードのみを使用してください。

本体の耐用期間

本体は通常の使用でおおよそ数年の使用を想定して設計されています。定期的な交換が必要な部品はありません。取扱説明書の記載どおりに機能すれば正常に作動しています

故障かな?と思ったら

この表を不具合などの問題解決にお役立てください。

問題が解決しない場合は、トリア・ビューティお客様サポートセンターにお問い合わせください。

customer_care_jp@tria-beauty.com • 0120-917-380

| 不具合などの問題点 | 考えられる原因 | 対処法 |
|---------------------------------|---|--|
| 本体が作動しない、オンにならない。 | 本体が充電されていない。 | 本体を充電してください。(8 ページを参照) |
| | 本体をコンセントに差したままである。 | コンセントから本体を抜いてお手入れを開始してください。 |
| 本体の電源が切れない、オフにならない。 | ピーという音がする前に本体の電源ボタンを離してしまっただ。 | ピーという音がするまで電源ボタンを押し続け、音がしてから指を離してください。 |
| エラー表示 (I) が点灯している。 | 本体が正しく作動していない。 | 本体を一旦オフした後、再度オンにしてください。それでもエラー表示が消えない場合は、トリア・ビューティお客様サポートセンターまでご連絡ください。 |
| 充電されない。 | 本体を正しく接続していない。 | コードの両端が正しく接続され、充電アダプターがコンセントに接続されていることを確認してください。(8 ページを参照) |
| | すでに充電済みである。 | 本体をオンにしてください。電池表示で3本のバーが点灯していれば、完全に充電され使用できる状態になっています。 |
| 使用中にファンとブルーライトが作動しない、完全に停止している。 | 本体が充電されていない。 | 本体を充電してください。(8 ページを参照) |
| | 本体がオンになっていない。 | 電源ボタンを押してから指を離してください。ピーという音がします。電池表示に電池残量レベルが表示されます。 |
| | トリートメントチップが肌にしっかり当たっていない。 | トリートメントチップをお手入れ部位の肌にしっかり密着した状態で動かしていることを確認してください。(11 ページを参照) トリートメントチップをいったん肌から離して、お手入れ部位に置きなおしてください。 |
| | 5 分間のお手入れが終了すると、本体の音が鳴ってお手入れ完了の表示 (✓) が点灯します。 | 同じ部位のお手入れは 24 時間経ってから行ってください。他の部位をお手入れするときもステップ 1 から 4 の手順に従ってください。(10 ~ 12 ページを参照) |
| | 本体が正しく作動していない。 | 本体を充電してからお手入れを再開してください。問題が解決しない場合は、トリア・ビューティお客様サポートセンターにご連絡ください。 |
| 使用中にファンとブルーライトが点いたり消えたりする。 | トリートメントチップが肌にしっかり当たっていない。 | トリートメントチップをお手入れ部位の肌にしっかり密着した状態で動かしていることを確認してください。(11 ページを参照) |

製品保証

アクネリークリアブルーライトは1年間の保証付きです。詳細は以下のとおりです。

保証の対象

1年間の保証は、当社正規代理店または直接当社からご購入いただいたアクネリークリアブルーライトに欠陥がある場合を対象とします。1年間保証は、ご購入者であるお客様にのみ有効であり、購入者以外の方に譲渡できるものではありません。

1年間保証の対象でないもの

1年間保証は、本製品が日本国内で購入・使用されたときにのみ有効です。本製品の乱用、誤用、不適切な手入れ、衝撃または異物の挿入、破壊行為、不適切な保管、不適切あるいは誤ったメンテナンスあるいは修理、有害化学物質の使用、天災その他の不可抗力、火災、水没、磨耗、不注意、当社の定める使用方法の不遵守、本体の紛失、通常の損耗、改造、過剰使用、業務的使用、商業的使用による破損、欠陥、故障は、1年間保証の対象になりません。

1年間保証の有効期間

保証は本製品のご注文日に発効し、1年後に失効します。保証期間中に本製品を修理または交換した場合でも、保証期間が延長されることはありません。

本製品に欠陥があった場合の対応

1年間の保証期間中に本製品に保証対象となる欠陥を発見された場合は、トリア・ビューティお客様サポートセンターにご連絡ください。

当社が1年間保証の対象となる欠陥を確認した場合は、当社が下記のいずれかを決定します。

(i) 本製品をご購入された製品と同じあるいは類似の製品の新品製品と交換する。(ii) 本製品を新品または点検・修理済みの新品同様の部品を用いて修理する。

当社が本製品の破損等について、1年間保証の対象でないと判断した場合は、有償にて利用できるサービスをお客様にご連絡します。

当社が本製品に欠陥がないと判断した場合には、その旨をお知らせの上、本製品を返送します。

保証のサービスはすべて、当社によって承認・実施されるものとします。

保証の制限と免責

本保証は、お客様に特定の法的権利を付与し、法律上の権利に付加されるものです。

本限定保証の不履行に対する賠償は、本保証書に記載のとおり、お客様が購入された本製品の修理・交換にのみ限定されます。

準拠法で認められる最大の範囲で、当社は、すべての黙示的保証を否認します。準拠法が黙示的保証の否認を許可しない場合は、本保証書によって明確に、上述の明示的限定保証の期間に限定します。いかなる場合も、(過失あるいは厳格な製造物責任を含む)保証の不履行、契約の不履行、不法行為などに基づく特別、付随的、派生的、または懲罰的損害について、こうした損害の可能性を認識していたとしても、当社は一切の責任を負いません。このような損害には、本製品を使用できないことによる損害、代替機器の費用、第三者の請求、器物の破損などがありますが、これに限りません。

準拠法で認められる最大の範囲で、いかなる場合も、保証の不履行、契約の不履行、過失、厳格な製造責任、不法行為、その他法理論などに基づく特別、付随的、派生的、懲罰的または間接的損害について、こうした損害の可能性を認識していたとしても、当社は一切の責任を負いません。このような損害には、本製品を使用できないことによる損害、代替機器の費用、第三者の請求、器物の破損などがありますが、これに限りません。準拠法が保証または一定の取引の不履行賠償の制限を許可しない場合は、本段落の制限および保証の免責または除外が適用されない場合があります。この制限は、法律によって除外または制限できない本製品の欠陥によって生じた死亡または人身傷害の請求には適用されません。

製品の欠陥に関するリスクは、上記の保証条件および制限によって、本製品をご購入いただいたお客様と当社間で配分されます。このリスクの配分は両当事者により認識され、本製品の価格に反映されます。本製品を使用することにより、お客様は上記の条件および制限を確認するとともに、その内容を理解し、かつそれらに法的拘束を受けることを認めるものとみなされます。

製品の変更

当社は本製品に対し変更および改良を加える権利を有し、そのような変更および改良をすでに販売済みの製品に取り入れる一切の義務を負うものではありません。

紛争

本保証と、本保証またはその内容あるいは構成から派生または関係するあらゆる紛争や請求(非契約上の紛争または請求を含む)は、本製品を購入した国の法律に準拠し、これに従って解釈されるものとします。

お客様は、お客様が本製品を購入された国の裁判所が、本保証またはその内容あるいは構成から派生または関係するあらゆる紛争や請求(非契約上の紛争または請求を含む)の解決にあたり、非独占的管轄権を有することに同意されるものとします。

賠償請求の期間

本限定保証の不履行に対する請求は、本製品の購入日から12カ月以内に開始しなければなりません。

その他の保証の不存在

両当事者が署名した書面による修正がない限り、本保証の諸条件および制限は、両者間の完全かつ排他的な合意として理解されるものとし、上記保証条件の内容に関する両当事者間の口頭または書面およびその他の通信手段による従前の一切の合意および表明に優先します。当社または(流通業者、販売業者、小売業者などの)相手当事者の従業員が本保証以外の保証を加える権限を持つことはありません。

その他の条件

本保証における「当社」とは、トリア・ビューティ・ジャパン株式会社を指し、「お客様」とは、本製品の当初購入者を指します。本保証のいずれかの条項の厳正な遵守を一旦放棄しても、それは継続的な放棄とみなされるものではなく、また他のいずれの条項を放棄したものとみなされません。天気事象、災害、テロ行為、政府の措置または規制、労働力や資材の不足、紛争、その他当社のコントロールの及ばない事情により生ずる履行の遅延ないし不能について、当社は履行を免除されます。本書のいずれの条項であれ、違法、無効、または強制不能である場合は、そのような条項は無視されるものとしますが、残りのすべての条項は引き続き有効とします。

技術仕様書

充電専用ACアダプターの入力

電圧：100～240V、50/60Hz

電流：最大0.2A

充電専用ACアダプターの出力

電圧：5VDC

電流：最大1.0A

LIGHT OUTPUT

出力波長：415nm



稼働気圧:
700hPa～1060hPa



輸送相対湿度:
最大90%(結露なし)

マーク一覧



警告マーク



シリアル番号のマーク



温度制限のマーク



付属資料を参考にしなければならない
マーク



RoHS 準拠



水濡れ厳禁マーク

トリア・ビューティお客様サポートセンター

customer care_jp@triabeauty.co.jp

0120-917-380

